



УПРАВЛЕНИЕ ФЕДЕРАЛЬНОЙ СЛУЖБЫ
ГОСУДАРСТВЕННОЙ СТАТИСТИКИ
ПО Г. МОСКВЕ И МОСКОВСКОЙ ОБЛАСТИ

Оперативные данные по рынку платных услуг в Московской области



август 2023 года



Оперативные данные по рынку платных услуг

август 2023 года

- 01 Индексы физического объёма платных услуг населению
- 02 Объем платных услуг населению по видам
- 03 Структура платных услуг населению
- 04 Объем бытовых услуг населению по видам
- 05 Структура бытовых услуг населению



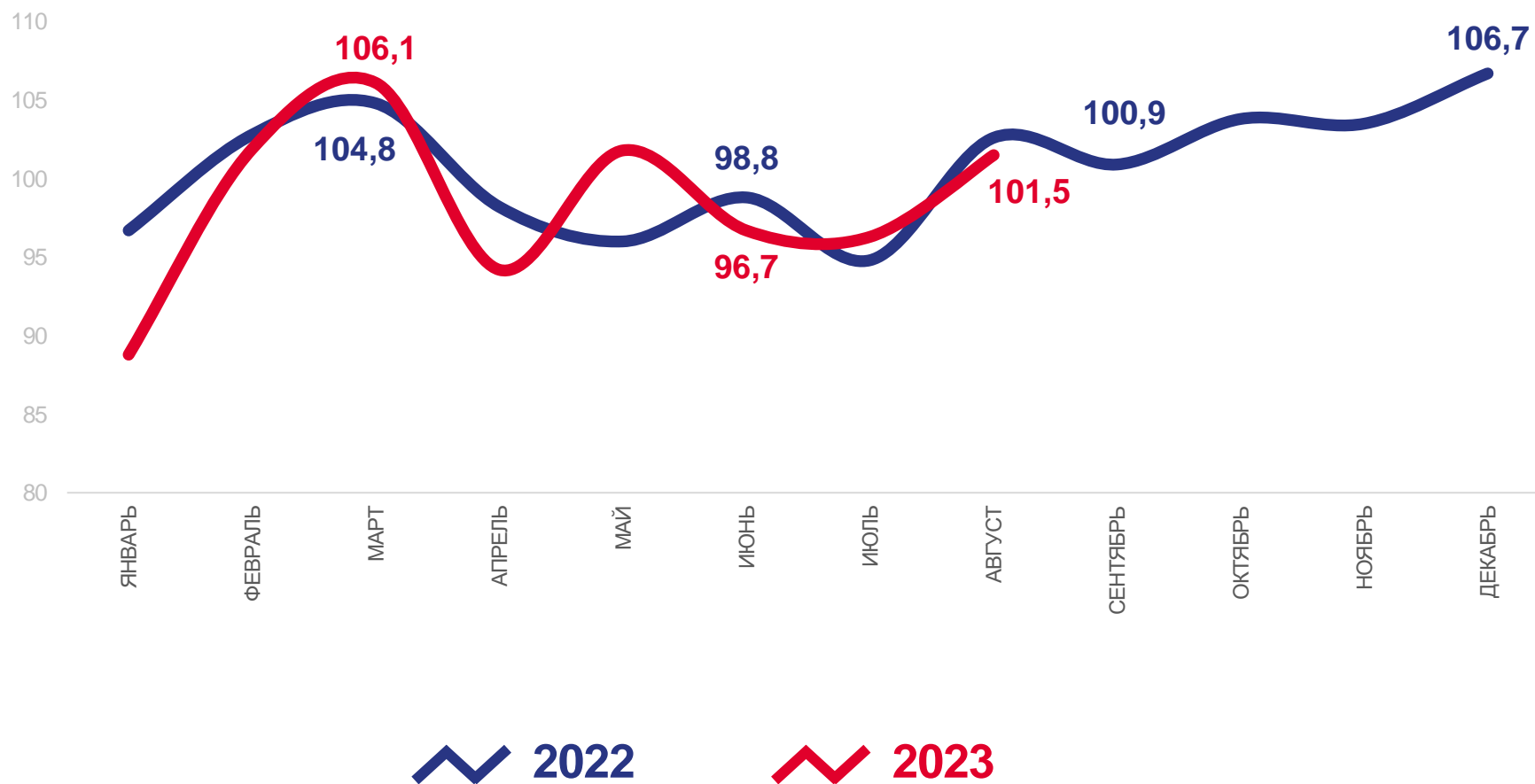
ИНДЕКСЫ ФИЗИЧЕСКОГО ОБЪЁМА ПЛАТНЫХ УСЛУГ НАСЕЛЕНИЮ

август 2023 г.
к июлю 2023 г., %



101,5

В % к предыдущему месяцу





ПЛАТНЫЕ УСЛУГИ

август 2023 г. в % к июлю 2023 г.

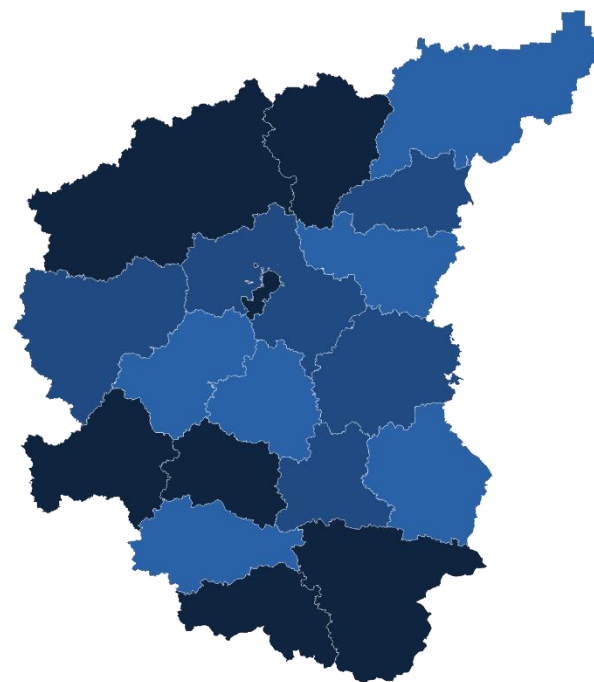
Регионы ЦФО

с наибольшими и наименьшими значениями



4 субъекта ЦФО
значение индекса **больше**,
чем по России

14 субъектов ЦФО
значение индекса **меньше**,
чем по России



от 99,4 до 101,0

от 101,0 до 102,5


от 102,5 до 107,9





ОБЪЕМ ПЛАТНЫХ УСЛУГ НАСЕЛЕНИЮ ПО ВИДАМ

август 2023 г. в % к июлю 2023 г.



121,2



110,6



96,9



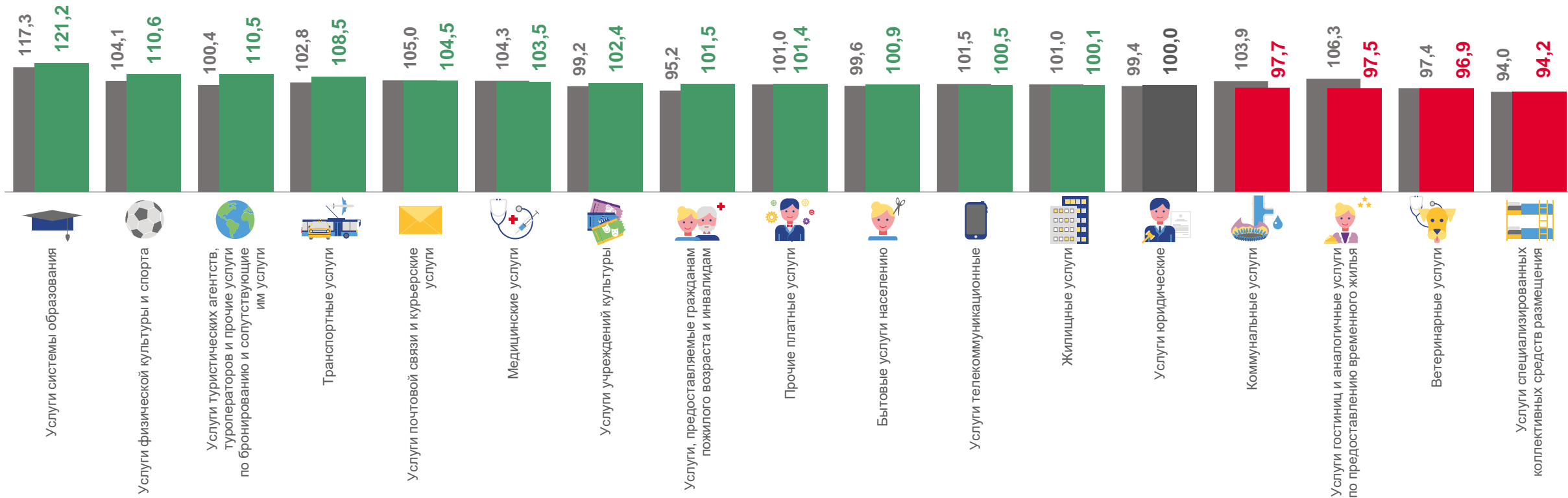
94,2

Услуги системы образования

Услуги физической культуры и спорта

Ветеринарные услуги

Услуги специализированных коллективных средств размещения



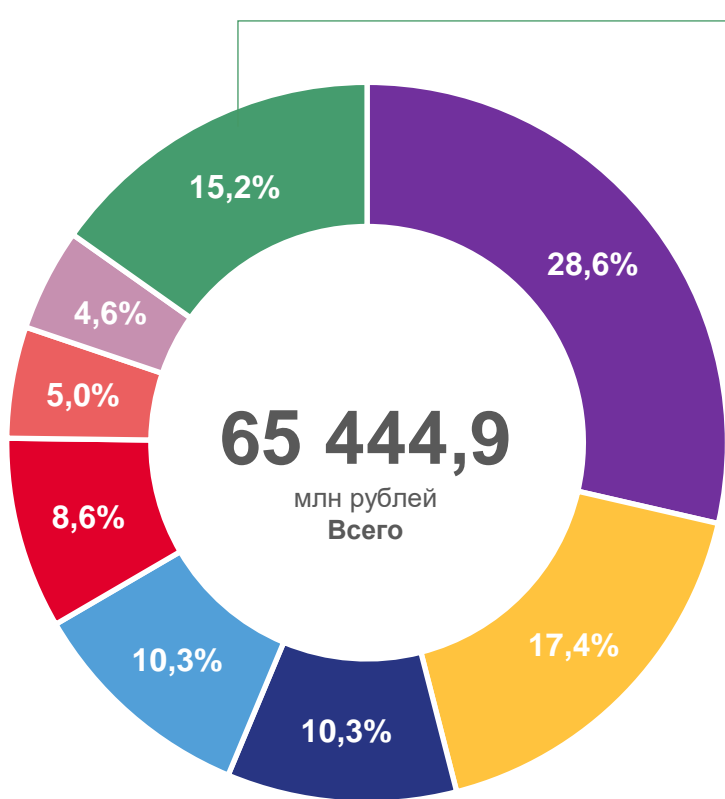
■ Август 2022 г. к июлю 2022 г.

■ Август 2023 г. к июлю 2023 г.













СТРУКТУРА ПЛАТНЫХ УСЛУГ НАСЕЛЕНИЮ

август 2023 г.



- Коммунальные услуги
- Бытовые услуги населению
- Транспортные услуги
- Жилищные услуги
- Медицинские услуги
- Услуги телекоммуникационные
- Услуги системы образования
- Другие услуги

Другие услуги:

-  **4,0%** Прочие платные услуги
-  **3,3%** Услуги специализированных коллективных средств размещения
-  **3,0%** Услуги гостиниц и аналогичные услуги по предоставлению временного жилья
-  **1,2%** Услуги физической культуры и спорта
-  **1,0%** Услуги юридические
-  **0,8%** Услуги учреждений культуры
-  **0,7%** Услуги туристических агентств, туроператоров и прочие услуги по бронированию и сопутствующие им услуги
-  **0,5%** Услуги почтовой связи и курьерские услуги
-  **0,4%** Ветеринарные услуги
-  **0,3%** Услуги, предоставляемые гражданам пожилого возраста и инвалидам



ОБЪЕМ БЫТОВЫХ УСЛУГ НАСЕЛЕНИЮ ПО ВИДАМ

август 2023 г. в % к июлю 2023 г.



106,5



106,3



94,7



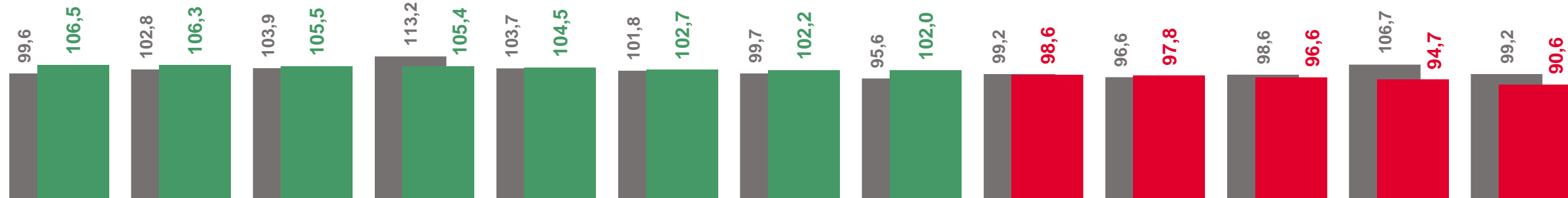
90,6

Техническое обслуживание и ремонт транспортных средств, машин и оборудования

Прочие виды бытовых услуг

Услуги саун, бань и душевых

Изготовление и ремонт мебели



Техническое обслуживание и ремонт транспортных средств, машин и оборудования



Прочие виды бытовых услуг



Ремонт и пошив швейных, меховых и кожаных изделий, головных уборов и изделий текстильной галантереи, ремонт, пошив и вязание трикотажных изделий



Химическая чистка и крашение, услуги прачечных



Ритуальные услуги



Парикмахерские и косметические услуги



Ремонт и техническое обслуживание бытовой радиоэлектронной аппаратуры, бытовых машин и приборов, ремонт и изготовление металлоизделий



Услуги по аренде, лизингу и прокату



Ремонт, окраска и пошив обуви



Услуги фотоателье



Ремонт и строительство жилья и других построек



Услуги саун, бань и душевых

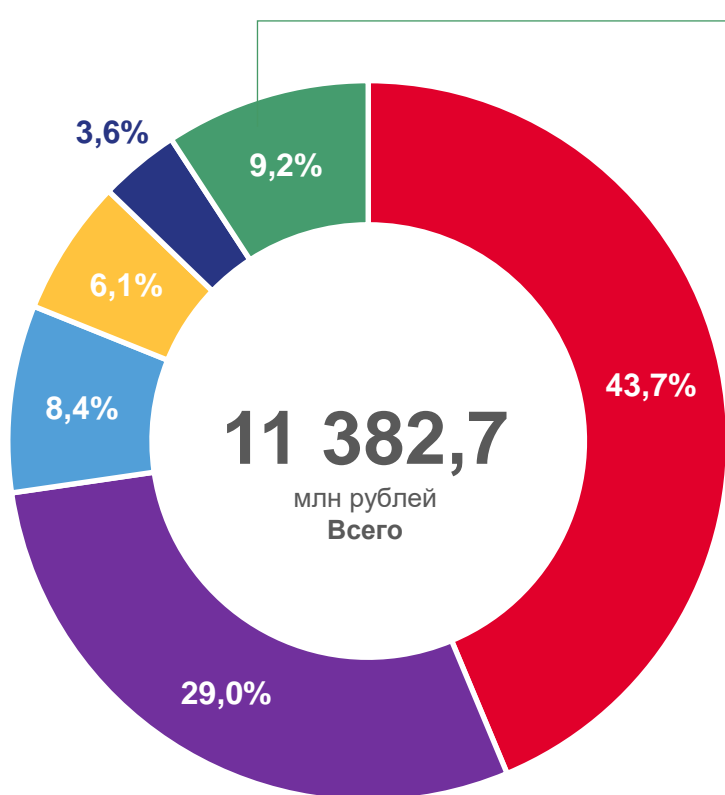


Изготовление и ремонт мебели



СТРУКТУРА БЫТОВЫХ УСЛУГ НАСЕЛЕНИЮ

август 2023 г.



- Ремонт и строительство жилья и других построек
- Техническое обслуживание и ремонт транспортных средств, машин и оборудования
- Парикмахерские и косметические услуги
- Ритуальные услуги
- Услуги по аренде, лизингу и прокату
- Другие бытовые услуги

Другие бытовые услуги:



3,0% Прочие виды бытовых услуг



1,5% Ремонт и техническое обслуживание бытовой радиоэлектронной аппаратуры, бытовых машин и приборов, ремонт и изготовление металлоизделий



1,4% Ремонт и пошив швейных, меховых и кожаных изделий, головных уборов и изделий текстильной галантереи, ремонт, пошив и вязание трикотажных изделий



1,1% Изготовление и ремонт мебели



0,9% Услуги саун, бань и душевых



0,7% Химическая чистка и крашение, услуги прачечных



0,3% Услуги фотоателье



0,3% Ремонт, окраска и пошив обуви



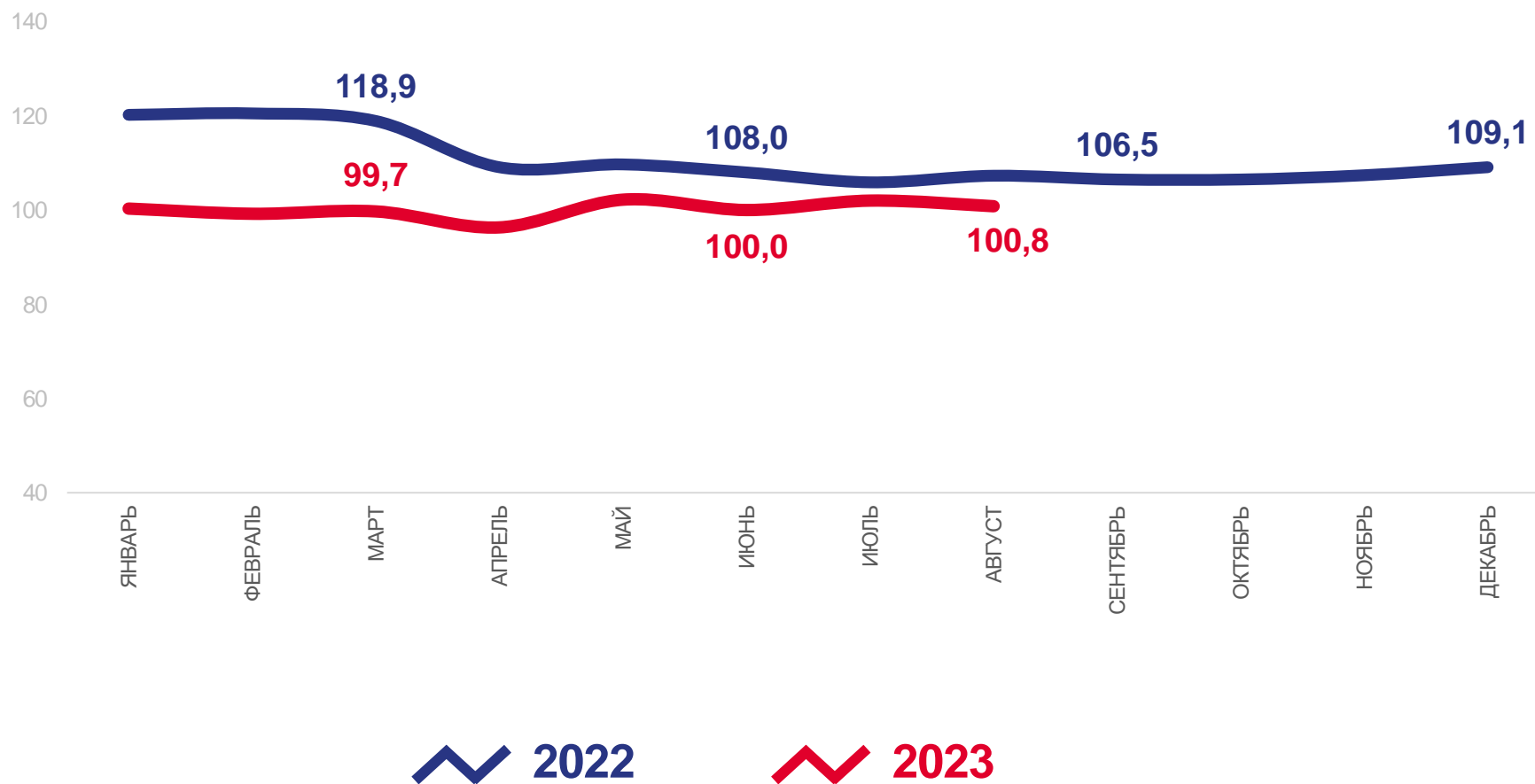
ИНДЕКСЫ ФИЗИЧЕСКОГО ОБЪЁМА ПЛАТНЫХ УСЛУГ НАСЕЛЕНИЮ

август 2023 г.
к августу 2022 г., %



100,8

В % к соответствующему месяцу прошлого года





ПЛАТНЫЕ УСЛУГИ

август 2023 г. в % к августу 2022 г.

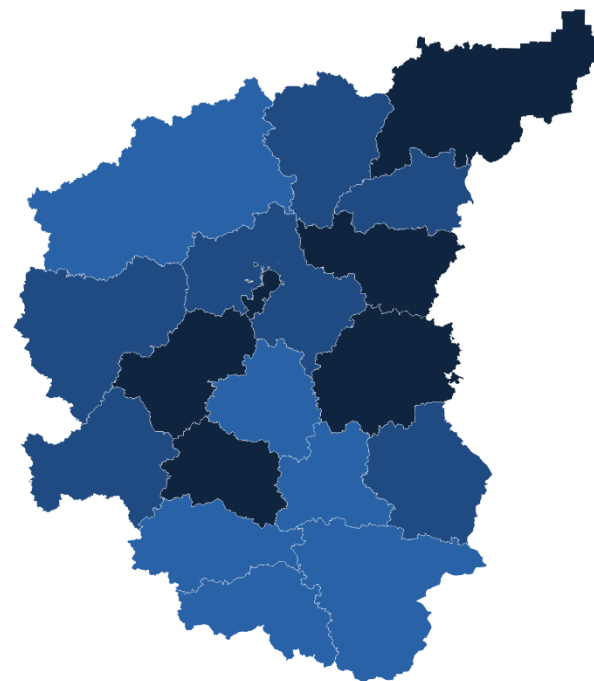
Регионы ЦФО

с наибольшими и наименьшими значениями



2 субъекта ЦФО
значение индекса **больше**,
чем по России

16 субъектов ЦФО
значение индекса **меньше**,
чем по России



от 97,9 до 99,9

от 99,9 до 102,7

от 102,7 до 111,1





ОБЪЕМ ПЛАТНЫХ УСЛУГ НАСЕЛЕНИЮ ПО ВИДАМ

август 2023 г. в % к августу 2022 г.



114,1



112,2



94,7



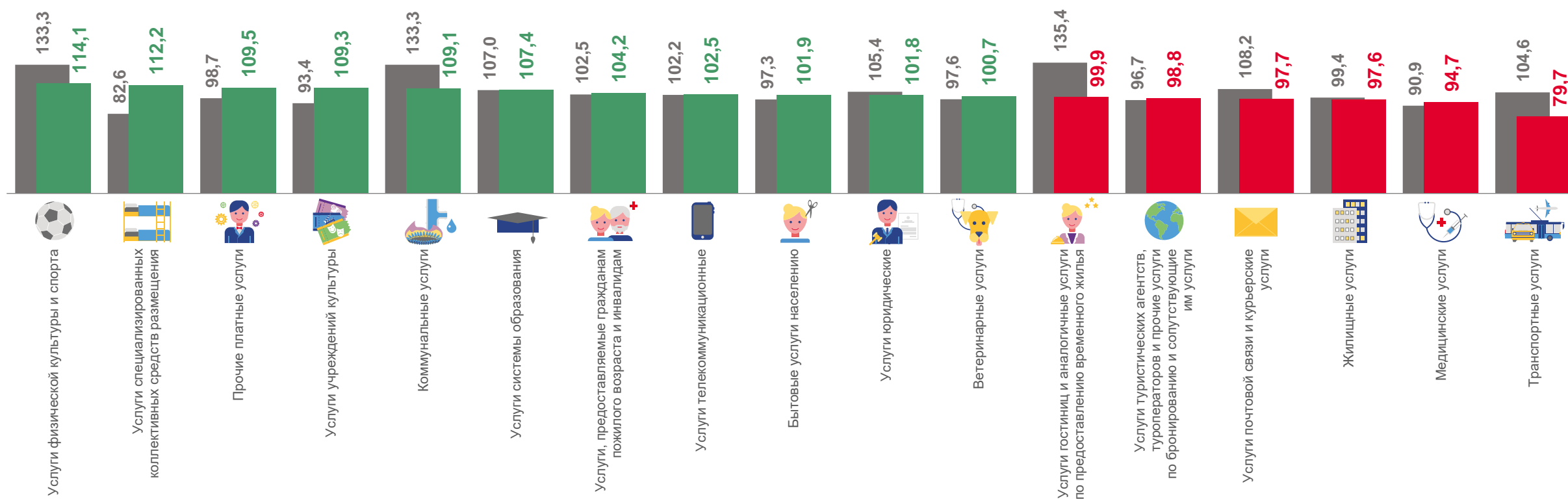
79,7

Услуги физической культуры и спорта

Услуги специализированных коллективных средств размещения

Медицинские услуги

Транспортные услуги



■ Август 2022 г. к августу 2021 г.

■ Август 2023 г. к августу 2022 г.



ОБЪЕМ БЫТОВЫХ УСЛУГ НАСЕЛЕНИЮ ПО ВИДАМ

август 2023 г. в % к августу 2022 г.



114,3



113,0



92,0



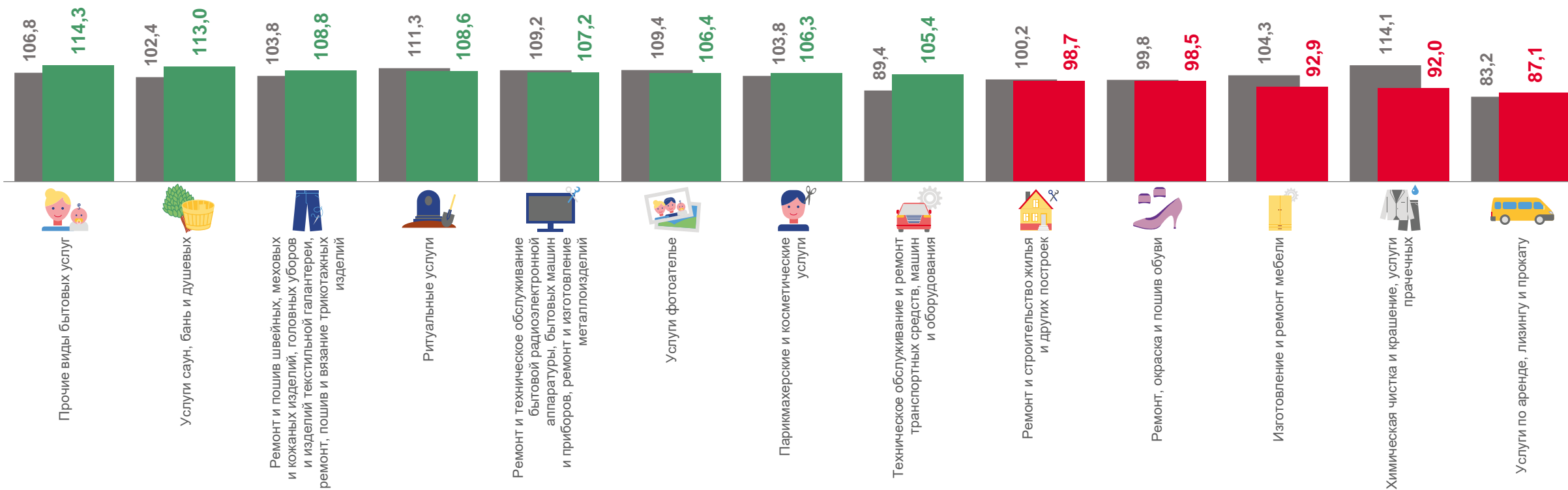
87,1

Прочие виды бытовых услуг

Услуги саун, бань и душевых

Химическая чистка и крашение, услуги прачечных

Услуги по аренде, лизингу и прокату



■ Август 2022 г. к августу 2021 г.

■ Август 2023 г. к августу 2022 г.